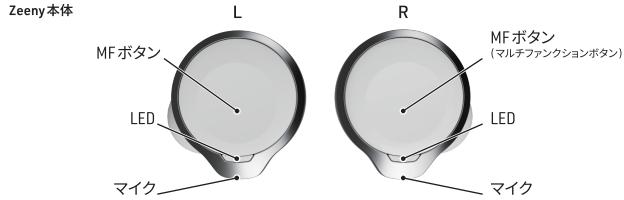


ZEENY ANC

ご購入いただき、ありがとうございます。
最初に、本体と付属品についてご確認ください。



Zeenyを初めてお使いになるとき

充電が完了した状態でケースから取り出すと、自動でペアリング待受状態になります。LEDが白と赤交互に点滅していることを確認し、その後、Zeenyアプリの説明に従ってペアリングを行ってください。

Zeenyをペアリング出来ない場合はサポートページのQ&Aをご参照下さい。
<https://support.nain.jp/>

お使いのスマートフォンにZeenyを接続



Zeenyアプリのインストール

お使いのスマートフォンで右のQRコードを読み取って、Zeenyアプリをインストールして下さい。本アプリはAndroid™ 6.0以上、またはiOS 11以上に対応しています。(2020年9月現在)

QRコードが読み取れない場合は、こちらのアドレスにアクセスして下さい。

<https://www.nain.jp/HelloZeeny/>

Zeenyアプリの起動

インストールが完了したら、Zeenyアプリを起動して下さい。



基本操作について

※ファームウェア更新により操作方法が変更される場合があります。
当社ホームページのFAQまたはアプリで最新の操作方法をご確認ください。

電源操作

電源ON

電源をONするには、充電ケースから取り出します。

電源OFF

スマートフォンとの接続を解除した状態で、MFボタンを8秒押すと、LEDが赤色に点灯し、電源が切れます。

スタンバイ状態

充電ケースにセットすると、充電を開始します。

充電方法

1. デバイスの充電は、充電ケースにセットして行います。充電開始時は3秒間赤いLEDが点灯しその後消灯します。充電完了までにおよそ2時間ほどかかります。
2. 充電ケースを充電するには、付属のUSBケーブルを充電ケースと、お手持のコンピュータのUSBポートに接続してください。LEDが白く点灯すると充電完了です。

ペアリング操作

LR デバイス (Zeeny本体) をケースから取り出した状態で、L/R両デバイスのMFボタンを2回タップした後、ロングタップ(4秒長押し)すると、ペアリング状態になります。

複数端末での利用

ペアリング済みの端末からZeeny ANCを選択するといつでも簡単に接続を切り替えることができます。(切断せずに切り替えが可能です)

※一部の環境ではご利用いただけません。詳しくはサポートページをご覧ください。

デバイスのリセット

充電ケースからデバイス (Zeeny本体) を取り出した状態で、MFボタンを4回タップ後、ロングタップ(6秒長押し)すると、スマートフォンとのペアリング情報が削除され、デバイスがリセットされます。

音楽再生

L/RいずれかのMFボタンを押すと、音楽を再生・停止できます。

電話

着信時、L/RいずれかのMFボタンを押すと、通話を開始します。

通話中にMFボタンを押すと、通話を終了します。

着信時、L/RいずれかのMFボタンを2秒押すと、応答拒否できます。

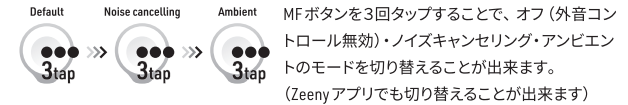
音声アシスタント

L/RいずれかのMFボタンを2秒押すと、端末の音声アシスタントを起動できます。(Google音声検索・Siriに対応した端末でお試しください)

外音コントロールの切替操作

Zeeny ANCには下記2つの外音コントロールモードがあります。

- ・ノイズキャンセリング・・・周囲の騒音を低減します
- ・アンビエント・・・周囲の音を拾います



Zeeny Now(アプリ連動音声サービス)

スマートフォンと接続されているデバイスのMFボタンを2回タップすると、最寄り駅・現在時刻・バッテリー残量・次の予定を確認できます。(Zeenyアプリとのペアリングが必要です)

仕様

型番: ZNY11 / Bluetooth version: 5.0 / Bluetoothプロファイル: A2DP, AVRCP, HFP, HSP / 最大同時接続数: 1台 / 通信距離: 最大15メートル / Zeeny本体バッテリー容量: 3.7V, 85mAh / 充電ケースバッテリー容量: 3.7V, 500mAh, 充電時間: 2時間 / 連続音楽再生時間: 約10時間 / 音声コーデック: Qualcomm® aptX™, AAC, SBC / スピーカー特性: 32Ω / ハイブリッドアクティブノイズキャンセリング、エコーキャンセル、ノイズ除去機能付きマイク

本製品は技術基準適合証明 (TELEC) に適合しています。

必ずお守りください

病院内や航空機内では、その場の指示に従ってください / 高精度電子機器や微弱な信号を扱う電子機器の近くで使用しないでください / ベースメーカーをご使用の方は、なるべく胸部から離してご使用ください。万一異常を感じた場合はすぐに使用を中止して医師にご相談ください / 自動車を運転中に利用しないでください / 分解や改造をしないでください / 落としたり、投げたりなど強い衝撃を与えないでください / 故障の原因となりますので本体が濡れた状態でのボタン操作・充電は避けてください / ご利用の国や地域の法律に従って利用してください / 本製品を使用中に発生したデータの消失、他の機器の故障などの保証はいたしかねますので、予めご了承ください / 規定の電流、電圧以外での利用は故障の原因になります / 極端に大きな音量で音楽を再生すると聴力障害の原因となる恐れがあります。



株式会社ニーン
〒150-0002 東京都渋谷区渋谷2-6-14 渋谷今井ビル5F <https://www.nain.jp/>

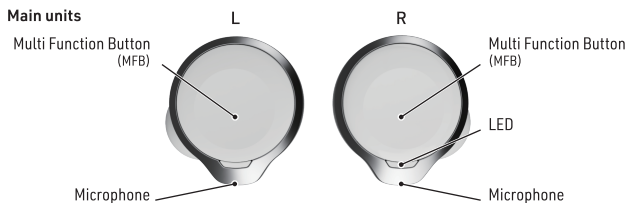
Apple, the Apple logo and iPhone are trademarks of Apple Inc., registered in the U.S. and other countries. App Store is a service mark of Apple Inc., registered in the U.S. and other countries. / The Bluetooth® word mark and logos are registered trademarks owned by the Bluetooth SIG, Inc. / Android, Google Play and the Google Play logo are trademarks of Google Inc. / iOS is a trademark or registered trademark of Cisco in the U.S. and other countries and is used under license. / Qualcomm aptX and Qualcomm cVc are products of Qualcomm Technologies International, Ltd. Qualcomm is a trademark of Qualcomm Incorporated, registered in the United States and other countries, used with permission. aptX is a trademark of Qualcomm Technologies International, Ltd., registered in the United States and other countries, used with permission. / Other trademarks and trade names are those of their respective owners.

QUICK START

ZEENY ANC

Thank you for purchasing.
Please check the main unit and accessories first.

Main units



Accessories



Use Zeeny for the first time

The status will be automatically changed to “standby mode”, when you remove the device out of the charging case. Please follow the directions of Zeeny application and start pairing with your smartphone by checking LED is blinking red and white.

*If you cannot do pairing please check our supporting website.
<https://support.nain.jp/>

Connect Zeeny to your smartphone



Installing Zeeny application

Please scan QR code on the right side with your smartphone and install Zeeny application. This application supports Android™ 6.0 and up, or iOS 11 and up. (As of Sep 2020)

*If you cannot scan QR code, please check our website below.
<https://www.nain.jp/HelloZeeny/>

Starting Zeeny Application

After finishing the installation, please start up Zeeny application.



BASIC OPERATIONS

* This may be changed without any prior notice. Please check the latest operation methods in FAQ of our website.

Powering Operations

Power On

To Turn ON the headphones, take them out from the case.

Power Off

Press MFB for 8 seconds. LEDs light on red when the power is off.



Standby Mode

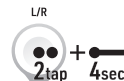
Set in the charging case, it starts charging.

How to Charge

- Set main units to the charging case. LEDs light on red for 3 seconds. It takes 1.5 hours to be completed.
- Use provided USB cable to connect the charging case. When charging is completed, all battery level LEDs on the charging case show blue.

How to Pairing

To enter the pairing mode, take the device out from the case. Tap MF button of both L/R devices 2 times, then long tap (4 seconds).



Multiple devices usage

Switching connecting device can be simply done by select Zeeny ANC from paired device. (Switching can be done without disconnecting the device)

*Not available in some environments. Check homepage for more detail.

How to Reset

To reset, take the device out from the case. Tap MF button 4 times, then long tap (6 seconds).



Music Playback

Press L/R MFB to play or stop music.

Phone Call

Receive: Press L/R MFB to start talking.

End: Press L/R MFB to end a call.

Reject: Press L/R MFB for 2 seconds.

Voice Assistant

Hold L/R MFB for 2 seconds.

*Usable on devices which work with Google voice search or Siri.



Zeeny Now (App-linked voice service)

Tap MF button 2 times while connecting to the smartphone, You can check the nearest station, current time, battery level, and next schedule.

*Need to be paired with Zeeny Application.



NOISE CANCELLING OPERATIONS

Zeeny ANC has 2 external sound control mode

• **Noise cancelling** ••• Reduce external sound

• **Ambient Mode** ••• Monitor external sound

To switch mode (Off, Noise canceling, Ambient Mode), tap MF button 3 times. (Cannot be done from Zeeny App)



Specifications

Model number: ZNY11 / Bluetooth version: 5.0 / Bluetooth Profile: A2DP, AVRCP, HFP, HSP / Maximum number of simultaneous connections: 1 / Communication distance: 15 meters maximum / Main unit's battery capacity: 3.7V, 85mAh / Charging case's battery capacity: 3.7V 500mAh / Charging time: 2 hours / Continuous music playback time: approx. 10 hours / Audio codec: Qualcomm® aptX™, AAC, SBC / Speaker characteristics: 32Ω / Hybrid active noise canceling, Echo cancellation, microphone with noise reduction feature

This product is in compliance with the standards for technical standards conformity certification (TELEC).

Please be sure to abide by the following

When using the product in a hospital or in an aircraft, please follow the instructions given / Please do not use the product near high-precision electronic equipment or electronic equipment which handles weak signals / If you use a pacemaker, please place the product as far away from your chest as possible. If, by chance, you feel unwell, please stop using the product immediately and consult your doctor / Please do not use the product while driving a car / Please do not disassemble or modify the product / Please do not subject the product to harsh collisions by dropping it, throwing it, etc. / Please do not press buttons or charge the product when the main unit is wet, as it may break / Please use the product according to the laws of your country or region / Please note that we cannot guarantee for the loss of data generated using this product, or any malfunctioning of other products it may have caused / Use of other than specified electric current and voltage may cause a breakdown / Playing music with extremely high volume may cause hearing loss.



Nain Inc.
Shibuyaimaibuilding 5F, Shibuya 2-6-14, Shibuya-ku, Tokyo, 150-0002 JAPAN
<https://www.nain.jp/>

Apple, the Apple logo and iPhone are trademarks of Apple Inc., registered in the U.S. and other countries. App Store is a service mark of Apple Inc., registered in the U.S. and other countries. / The Bluetooth® word mark and logos are registered trademarks owned by the Bluetooth SIG, Inc. / Android, Google Play and the Google Play logo are trademarks of Google Inc. / IOS is a trademark or registered trademark of Cisco in the U.S. and other countries and is used under license. / Qualcomm aptX and Qualcomm cVc are products of Qualcomm Technologies International, Ltd. Qualcomm is a trademark of Qualcomm Incorporated, registered in the United States and other countries, used with permission. aptX is a trademark of Qualcomm Technologies International, Ltd., registered in the United States and other countries, used with permission. / Other trademarks and trade names are those of their respective owners.